



# MANUAL DE FOROS Y ACTIVIDADES

---



# ¡Bienvenido (a)



El propósito de este manual es presentar los **pasos** que debes seguir para **realizar** exitosamente las **Actividades de Aprendizaje** y **Foros** de cada unidad.

## Recuerda que.

Cada materia de tu **Cursos Activos** está conformada por los siguientes puntos:

- 3 Unidades de contenido
- 1 Foro
- 1 Actividad de aprendizaje
- 3 Exámenes: (un examen de 10 reactivos por unidad)
- 1 Examen Final

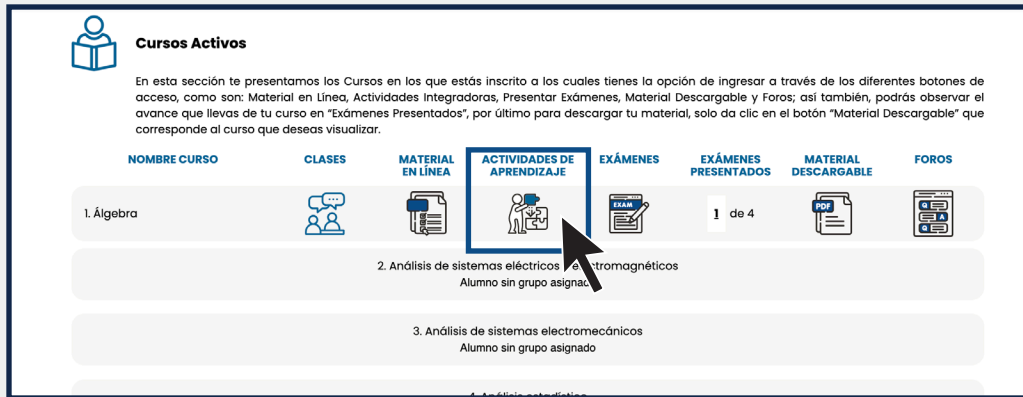
Dentro del material de estudios de cada materia encontrarás lo siguiente:

- Al final de la Unidad 1 encontrarás el Foro
- Al final de la Unidad 3 encontrarás la Actividad de aprendizaje

# ACTIVIDADES DE APRENDIZAJE

## PASO 1

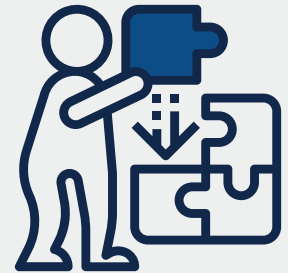
1. Para comenzar, da **clik** sobre el ícono de “**Actividades de Aprendizaje**”.



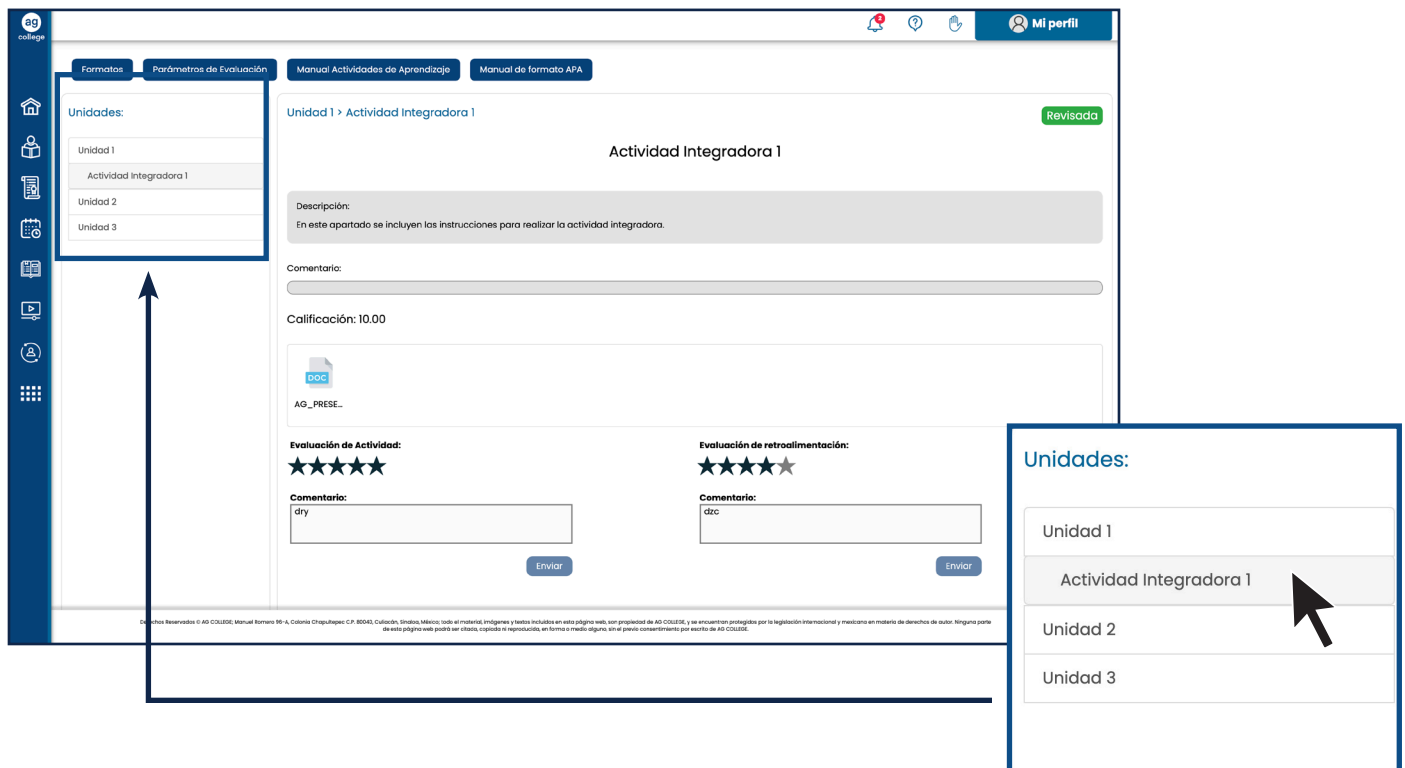
**Cursos Activos**

En esta sección te presentamos los Cursos en los que estás inscrito a los cuales tienes la opción de ingresar a través de los diferentes botones de acceso, como son: Material en Línea, Actividades Integradoras, Presentar Exámenes, Material Descargable y Foros; así también, podrás observar el avance que llevas de tu curso en “Exámenes Presentados”, por último para descargar tu material, solo da clic en el botón “Material Descargable” que corresponde al curso que deseas visualizar.

NOMBRE CURSO	CLASES	MATERIAL EN LÍNEA	ACTIVIDADES DE APRENDIZAJE	EXÁMENES	EXÁMENES PRESENTADOS	MATERIAL DESCARGABLE	FOROS
1. Álgebra					1 de 4		
2. Análisis de sistemas eléctricos y electromagnéticos			Alumno sin grupo asignado				
3. Análisis de sistemas electromecánicos			Alumno sin grupo asignado				
4. Análisis de sistemas de control							



2. En la barra lateral izquierda se desplegará el listado de unidades que comprende tu curso. **Selecciona** la que corresponda y da **clik** sobre la opción **Unidades/Actividad**.



**Unidades:**

- Unidad 1
- Actividad Integradora 1
- Unidad 2
- Unidad 3

**Unidad 1 > Actividad Integradora 1**

**Actividad Integradora 1**

Revisada

Descripción:  
En este apartado se incluyen las instrucciones para realizar la actividad integradora.

Comentario:

Calificación: 10.00

AG\_PRESE...

**Evaluación de Actividad:**

★★★★★

Comentario:  
dry

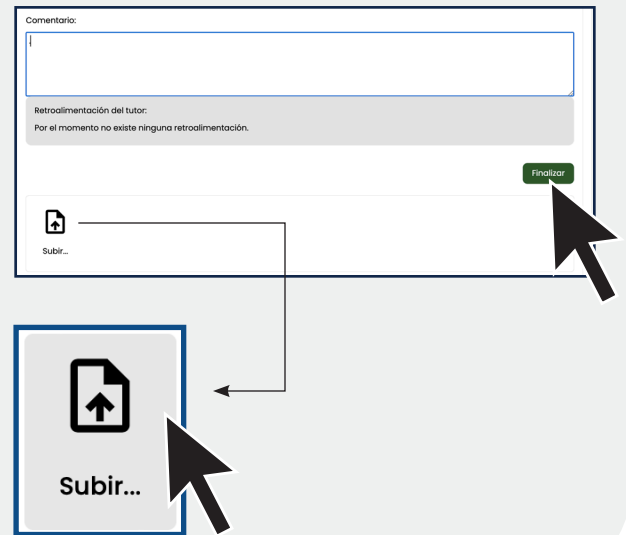
**Evaluación de retroalimentación:**

★★★★★

Comentario:  
dzc

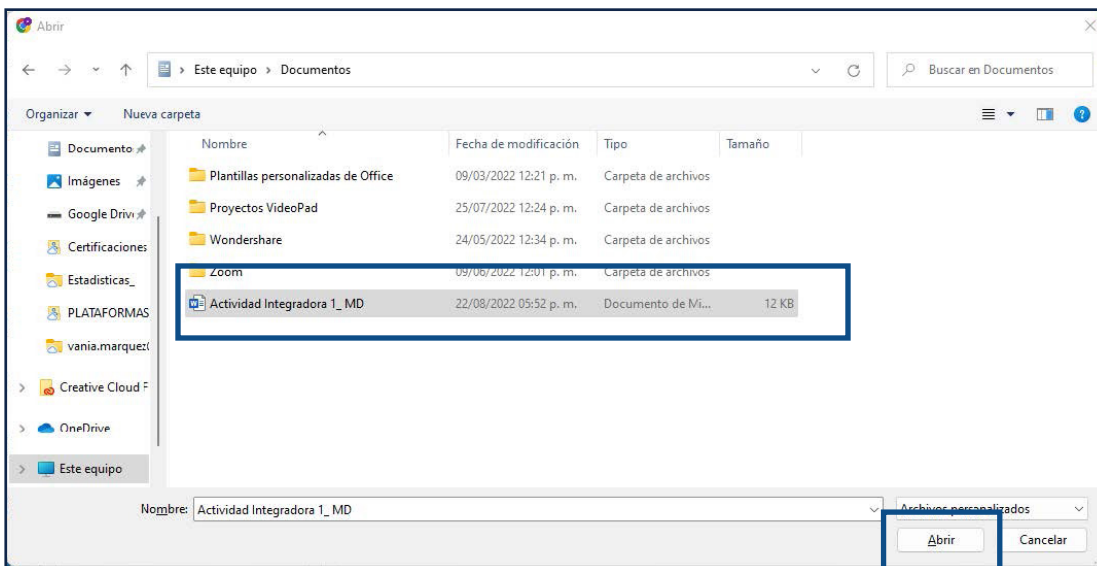
**3.** Posteriormente, localiza la sección de **“Comentario”** y en el recuadro que aparece debajo, escribe la descripción del archivo que adjuntarás.

**4.** Después de describir la actividad, deberás adjuntar el archivo correspondiente a la Actividad Integradora. Da **clic** en el icono **“Subir”**.



## PASO 2

**5.** Se abrirá una ventana donde podrás buscar el archivo de la Actividad Integradora. Cuando tengas el archivo identificado, da clic en **“Abrir”** para cargarlo desde tu dispositivo. Recuerda que esta opción te permite elegir cualquier documento que desees (.doc, .xls, .pptx). Te sugerimos convertir tus archivos en formato PDF para que no presentes ningún inconveniente.

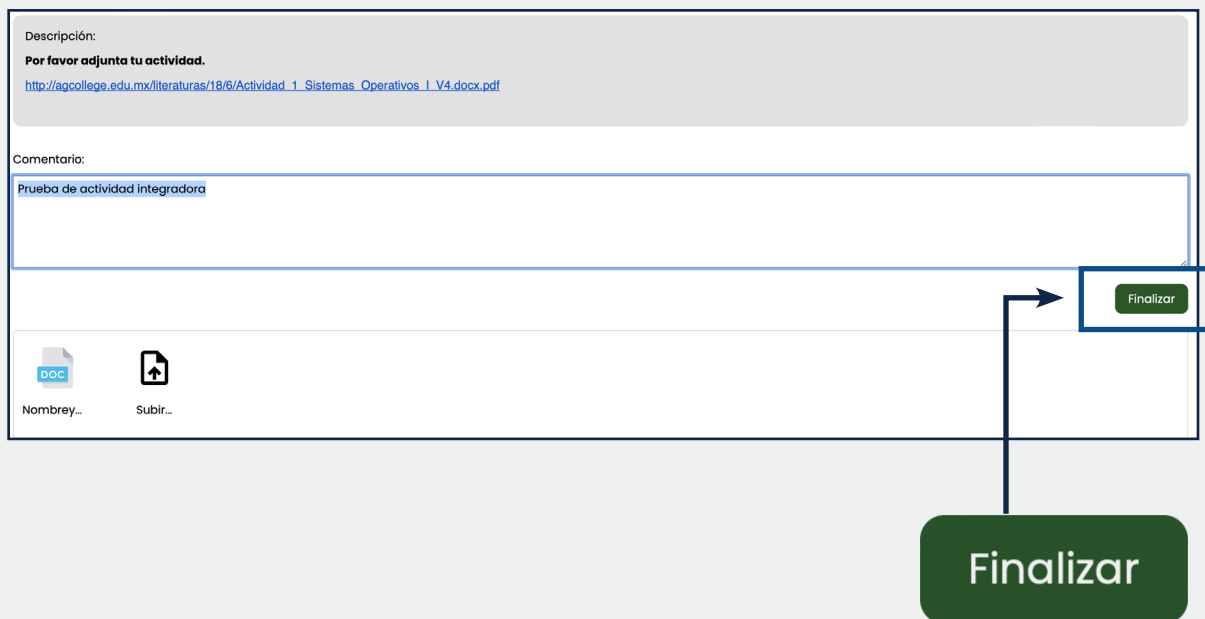


Recuerda que los archivos no deben sobrepasar los 5 MB.



### PASO 3

6. Cuando finalice el proceso de carga, da **clic** en **finalizar**. En la parte superior aparecerá un mensaje de “**Finalizada**”.



Descripción:  
**Por favor adjunta tu actividad.**  
[http://agcollege.edu.mx/literaturas/18/6/Actividad\\_1\\_Sistemas\\_Operativos\\_I\\_V4.docx.pdf](http://agcollege.edu.mx/literaturas/18/6/Actividad_1_Sistemas_Operativos_I_V4.docx.pdf)

Comentario:  
Prueba de actividad integradora

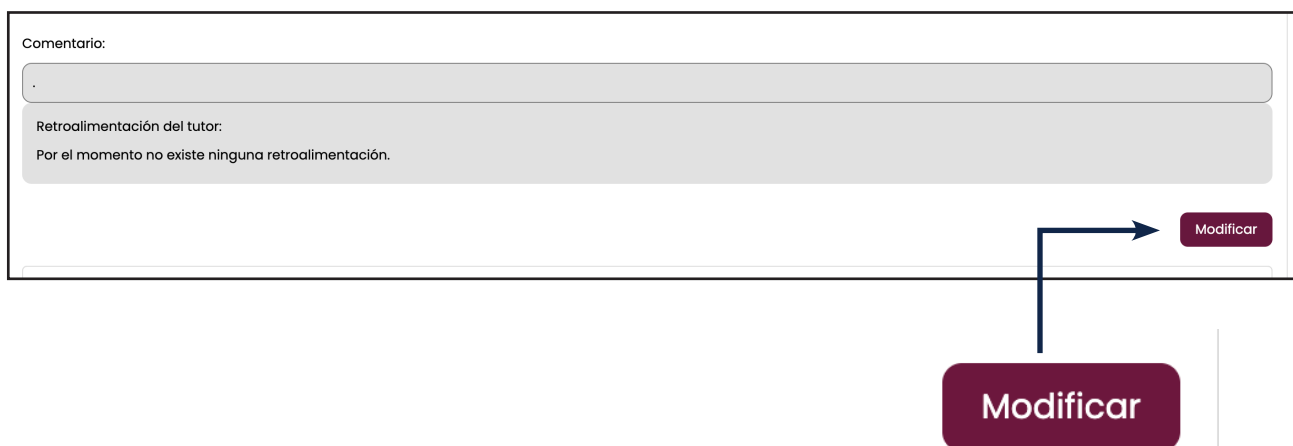
Finalizar

DOC Subir...

Nombrey... Subir...

Finalizar

7. En caso de que hayas subido algún archivo erróneo, puedes **modificar** la actividad, siempre y cuando esta no esté calificada.



Comentario:

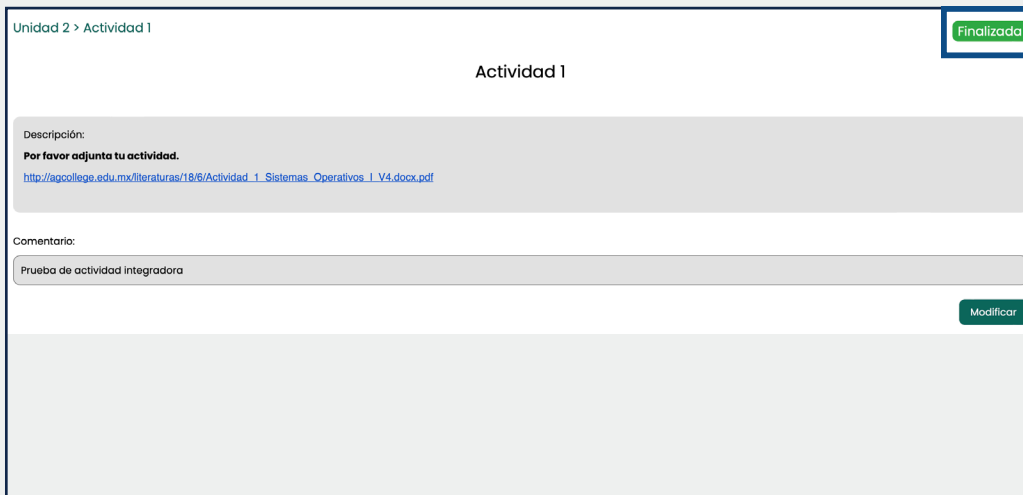
Retroalimentación del tutor:  
Por el momento no existe ninguna retroalimentación.

Modificar

Modificar

## PASO 4

8. Por último, asegúrate que la etiqueta de tu Actividad cambie a **“Finalizada”**. Con este indicador, el sistema te permitirá avanzar y presentar cada uno de tus exámenes.



Unidad 2 > Actividad 1

Actividad 1

Descripción:

**Por favor adjunta tu actividad.**

[http://agcollege.edu.mx/literaturas/18/6/Actividad\\_1\\_Sistemas\\_Operativos\\_1\\_V4.docx.pdf](http://agcollege.edu.mx/literaturas/18/6/Actividad_1_Sistemas_Operativos_1_V4.docx.pdf)

Comentario:

Prueba de actividad integradora

Modificar

Finalizada

Finalizada

### Recuerda que.

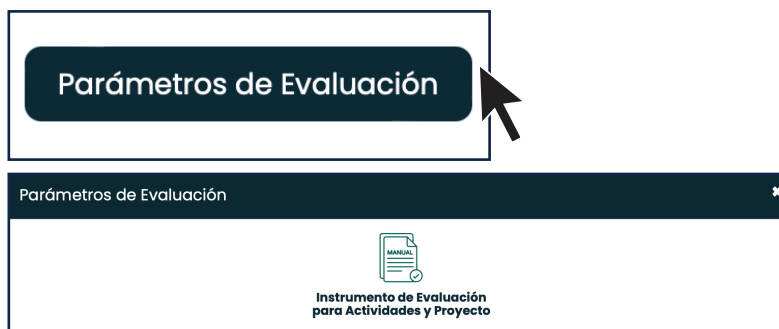
Para presentar tus actividades y proyecto final, deberás tener en cuenta los **requisitos de entrega**, ya que, con base en ellos, el tutor calificará tus entregables. Estos requisitos los encontrarás en el botón de **“Parámetros de Evaluación”**, se desplegará una ventana donde podrás descargar el archivo.



Formatos Parámetros de Evaluación

Unidades:

- Unidad 1
- Unidad 2
- Actividad 1
- Unidad 3
- Unidad 4



Parámetros de Evaluación

Instrumento de Evaluación para Actividades y Proyecto


# FOROS

## PASO 1

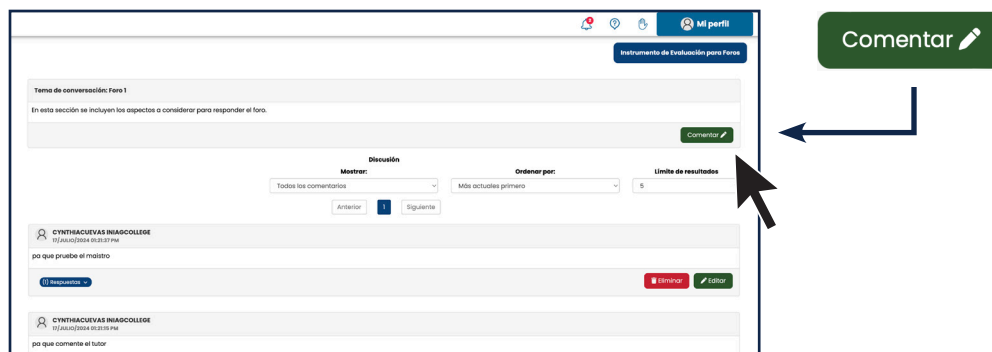
1. Para comenzar, da **clik** sobre el ícono de “Foros”.



2. Para participar en los **foros** da **clik** en “Entrar” para poder interactuar en el:



3. Una vez dentro del foro podrás comentar y responder a los comentarios de tus compañeros, para comentar da **clik** en “Comentar”.



# FOROS

## PASO 2

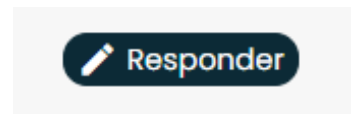
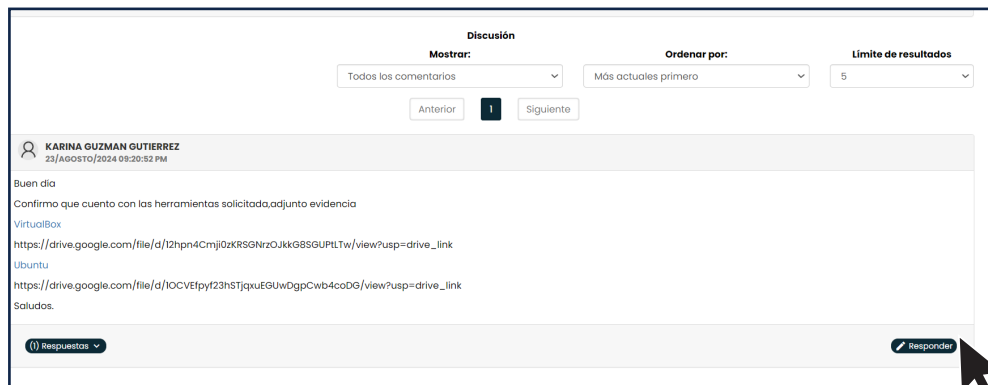
4. Te aparecerá la siguiente ventana donde podrás realizar comentarios y adjuntar archivos, al finalizar da **clik** en **“Publicar comentario”**.



Una vez publicado aparecerá de la siguiente manera:



5. Para responder a alguno de los comentarios de tus compañeros, da **clik** en **“Responder”** y te aparecerá la siguiente ventana:



## Recuerda que.

Para presentar tus **Foros**, deberás tener en cuenta los **requisitos de entrega**, ya que, con base en ellos, el profesor calificará tus entregables. Estos requisitos los encontrarás en el botón de **“Instrumento de Evaluación”**, se desplegará una ventana donde podrás descargar el archivo.

**Instrumento de Evaluación para Foros**