



MANUAL DE INDUCCIÓN

Bienvenido (a)

Te proporcionamos una guía que aporta el conocimiento práctico de los segmentos que componen la plataforma de **TUTORES** que forma parte de las herramientas inherentes a tu función como tutor y que te permitirá ejecutar las actividades de tu puesto como facilitador de curso propiciando las buenas prácticas y manejo de la plataforma, salvaguardando la integridad y privacidad de información.

Te invitamos a **interactuar** con tu Campus Digital al mismo tiempo que exploras los contenidos expuestos en esta guía.



OBJETIVO DEL PRESENTE MANUAL

Identificar las secciones que conforman el Campus Digital educativo de la **Maestría en Dirección de Negocios** permitiendo a la comunidad estudiantil reconocer herramientas para su uso dentro del trayecto formativo.

PASO 1



Enciende tu computadora, laptop o cualquier dispositivo electrónico, como tableta o celular.



Presionar el botón de encendido que viene en tu aparato.

Una vez encendido tu equipo, tienes que buscar un navegador, el cual puede estar representado por alguno de los siguientes iconos:



Debes tener acceso a internet para conectarte a tu Campus Digital.

PASO 2

Opción 1.

Para acceder a la Plataforma de Maestría en Dirección de Negocios, deberás ingresar el **siguiente link**, o con tu celular, escanea el código **QR**.

<https://academiaglobal.mx/campusag/maestrias/negocios/login>




A continuación, coloca tu nombre de usuario y contraseña. Para continuar, haz clic en el botón **Ingresar**.



Recuerda que los **datos para ingresar** a la Plataforma de Tutores son proporcionados por la Coordinadora de Vida Estudiantil al momento de concluir tu Contratación.

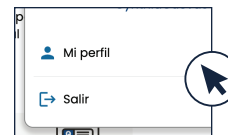

PASO 3

Tan pronto te encuentres dentro de tu Campus Digital, verás **tu página de inicio** como se muestra a continuación:

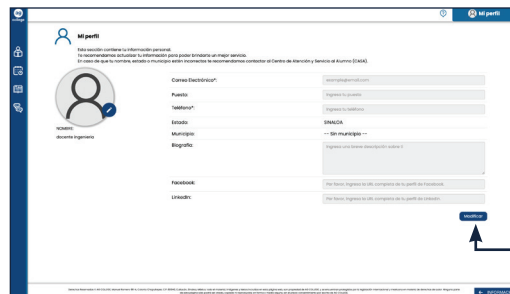


PASO 4

Una vez que hayas iniciado, descubrirás que los apartados de tu Campus Digital están organizados de forma **sencilla e intuitiva**. En la parte superior derecha de tu pantalla encontrarás el apartado **Mi perfil**; da clic en el botón.



Ahí encontrarás una **ficha de registro**, en la cual deberás ingresar tus datos personales. Te solicitamos de la manera más atenta siempre mantenerlos actualizados, ya que eso nos facilitará tener un contacto sin contratiempos, ni complicaciones y brindarte un mejor servicio. Recuerda dar **clic en el botón Guardar cambios** cada vez que ingreses algún dato nuevo.



Modificar

CONOCE TU CAMPUS DIGITAL

Menú

En la parte izquierda de tu pantalla encontrarás el **menú** de opciones, como se muestra a continuación, en la siguientes páginas encontrarás la nomenclatura.



Tus recursos

NOMBRE CURSO	CLASES	MATERIAL EN LÍNEA	ACTIVIDADES DE APRENDIZAJE	EXÁMENES	EXÁMENES PRESENTADOS	MATERIAL DESCARGABLE	FOROS
1. Álgebra					0 de 4		



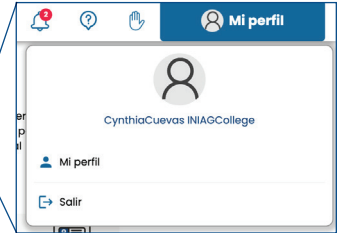
Cursos Activos

En esta sección te presentamos los Cursos en los que estás inscrito a los cuales tienes la opción de ingresar a través de los diferentes botones de acceso, como son: Material en Línea, Actividades Integradoras, Presentar Exámenes, Material Descargable y Foros; así también, podrás observar el avance que llevas de tu curso en "Exámenes Presentados", por último para descargar tu material, solo da clic en el botón "Material Descargable" que corresponde al curso que deseas visualizar.

NOMBRE CURSO	CLASES	MATERIAL EN LÍNEA	ACTIVIDADES DE APRENDIZAJE	EXÁMENES	EXÁMENES PRESENTADOS	MATERIAL DESCARGABLE	FOROS
1. Álgebra					0 de 4		
2. Análisis de sistemas eléctricos y electromagnéticos							
3. Análisis de sistemas electromecánicos							
4. Análisis estadístico							
5. Aplicación de la termodinámica en sistemas ingenieriles							
6. Cálculo I							
7. Cálculo II							
8. Cálculo vectorial y Ecuaciones diferenciales							
9. Contabilidad de Costos para Ingenieros							

Reservados todos los derechos. No se permite la explotación económica ni la transformación de esta obra. Queda permitida la impresión en su totalidad. No se permite la explotación económica ni la transformación de esta obra. Queda permitida la impresión en su totalidad. No se permite la explotación económica ni la transformación de esta obra. Queda permitida la impresión en su totalidad.

Cuenta



Aquí encontrarás una ficha de registro para tus datos personales, recuerda dar clic en el botón **Guardar cambios** cada vez que ingreses algún dato nuevo.



Información adicional para comprender mejor el uso de tu Campus Digital. Esta sección pretende apoyarte con la parte de la comunicación y contacto.

Submenú

Menú



Cursos Activos

En este apartado encontrarás el material de estudio tanto en línea como descargable y visualizar las fechas de tutoría y las grabaciones de estas, así como presentar tus elementos de evaluación.



Calendario

En este acceso está disponible el calendario escolar, en cual se indican las principales fechas del programa académico, tales como fechas de inicio y fin de cursos, periodos de recuperación e inicios y fines de cuatrimestre.



Biblioteca Virtual

Gran variedad de títulos y libros digitales que complementarán tu desarrollo y aprendizaje. Disponibles en todo momento.



Sala de Conversación

Mediante esta sección podrás establecer conversaciones con los alumnos.



INDUCCIÓN A
PLATAFORMA



REGLAMENTO
ESCOLAR

← INFORMACIÓN

Información

Al darle clic al botón de Información podrás explorar un **Submenú** de opciones que son de gran utilidad.

Submenú



CONTACTO. En este apartado encontrarás los números telefónicos y los horarios de atención al alumno.



INDUCCIÓN A LA PLATAFORMA. En este espacio estará disponible el presente manual, el de Formato APA y el de Actividades, Foros y Proyecto.



REGLAMENTO ESCOLAR. Cuando des clic en este botón podrás visualizar y descargar El Reglamento Escolar.



SERVICIOS ESCOLARES. Al darle clic a este apartado encontrarás los requisitos para solicitar la credencial de estudiante, el kárdex académico y las constancias de estudio.



Mi perfil

En la parte superior derecha encontrarás la siguiente información:



AYUDA.

Es una sección que te permite enviar cualquier inquietud o duda a nuestros asesores académicos, quienes te darán soporte a través de este medio de comunicación.



PREGUNTAS FRECUENTES.

Te sugerimos ingresar en esta sección cuando tengas alguna duda o inquietud, ya que son preguntas que generalmente hacen nuestros alumnos y te pueden orientar con las respuestas que se dan a cada una de estas.



NOTIFICACIONES.

Aquí te mostraremos las notificaciones generales.

Tus recursos



Clases

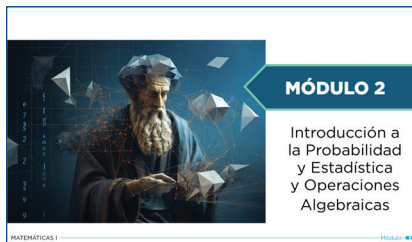
En el segmento Clases se encuentran los enlaces de las Sesiones próximas, así como las grabaciones de las clases pasadas. De igual manera podrás añadir las sesiones y grabaciones.



Material en Línea

Botón que te permitirá consultar el material de estudio directamente en la página, por lo que debes tener conexión a internet.

El contenido aparece como se muestra en la siguiente imagen. Tienes la opción de avanzar o regresar con los botones **Anterior** y **Siguiente** para revisar el material las veces que sean necesarias.



< ANTERIOR


SIGUIENTE >



Exámenes

Al terminar de estudiar el contenido de cada módulo y presentar el elemento de evaluación correspondiente, se debe presentar el examen correspondiente, aquí podrás visualizarlo. Te explicamos como funciona:


1



Al terminar el elemento de evaluación de cada módulo deberás ingresar a este apartado. Tu examen se mostrará como en la pantalla, deberás dar clic en la flecha para iniciar tu examen.




2



Posteriormente lee las instrucciones y debes darle clic en continuar para responder las preguntas de tu examen.



3



En cada pregunta selecciona la opción que consideres correcta, y da clic en el botón Responder. Continúa así sucesivamente hasta concluir el examen.



4



Una vez finalizado el examen, da clic en concluido para que tu examen quede guardado correctamente. Te recomendamos revisar tu calificación en la sección: Calificaciones.



Actividades de Aprendizaje

Algunos cursos cuentan con elementos de aprendizaje que se deben completar para reforzar el conocimiento, las indicaciones las hallarás dentro del contenido del curso. Esta sección te permite visualizarlas y calificarlas.

0 de 4

Exámenes Presentados

En esta columna visualiza el número de exámenes que deberás presentar por cada curso.

Salir



Material Descargable

Al dar clic en este botón podrás descargar e imprimir el material de cada módulo, o consultarlo sin conexión a internet desde tu móvil o computadora.



Fors

Aquí los alumnos deben compartir su opinión sobre el tema que se indique. Los momentos de participación de los foros se indican dentro del material de estudio, esta sección te permite visualizar la interacción y retroalimentar a los alumnos.

Finalmente, recuerda que cuando termines, de navegar o utilizar tu Campus Digital, deberás **hacer clic en el botón Salir** que se encuentra en la sección Mi perfil para cerrar la sesión y evitar que cualquier otra persona haga un uso indebido con tu nombre de usuario y contraseña.