



MANUAL DE INDUCCIÓN

Bienvenido (a)

En **Maestría en Dirección de Negocios** tu educación es nuestra prioridad. Día con día nos esforzamos por ofrecerte contenidos de alta calidad académica y con ello, promover tu desarrollo personal, familiar y laboral constante.

Somos una institución de Educación Media Superior con Reconocimiento de Validez Oficial de Estudios de la Secretaría de Educación Pública. Te felicitamos por haber tomado la decisión de iniciar tus estudios de **Maestría** y con ello, iniciar un camino de desarrollo para ti y tu familia.

En **Maestría en Dirección de Negocios** ponemos a disposición el siguiente manual que te ayudará durante el manejo y uso de tu Campus Digital, en el cual te presentamos generalidades de tu Campus Digital, así como el proceso de carga y cursamiento de la materia dentro de la misma.

Te invitamos a **interactuar** con tu Campus Digital al mismo tiempo que exploras los contenidos expuestos en esta guía.



OBJETIVO DEL PRESENTE MANUAL

Identificar las secciones que conforman el Campus Digital educativo de la **Maestría en Dirección de Negocios** permitiendo a la comunidad estudiantil reconocer herramientas para su uso dentro del trayecto formativo.

PASO 1



Enciende tu computadora, laptop o cualquier dispositivo electrónico, como tableta o celular.



Presionar el botón de encendido que viene en tu aparato.

Una vez encendido tu equipo, tienes que buscar un navegador, el cual puede estar representado por alguno de los siguientes iconos:



Debes tener acceso a internet para conectarte a tu Campus Digital.

PASO 2

Opción 1.

Para acceder al Campus Digital de tu Maestría en Dirección de Negocios, deberás ingresar el **siguiente link**, o con tu celular, escanea el código **QR**.

<https://academiaglobal.mx/campusag/maestrias/negocios/login>



A continuación, coloca tu nombre de usuario y contraseña. Para continuar, haz clic en el botón **Ingresar**.

BIENVENIDO/A
Para iniciar sesión, ingresa tu usuario y contraseña

Usuario

Contraseña

☐ I'm not a robot 

Ingresar



ag college

BIENVENIDO/A
Para iniciar sesión, ingresa tu usuario y contraseña

Usuario

Contraseña

☐ I'm not a robot 

Ingresar

Derechos Reservados © AG COLLEGE, Manuel Romero P.R., Coahuila de Zaragoza, C.R. 10140, Calles de Sinaloa, México. Todo el material, imágenes y textos incluidos en esta página web, son propiedad de AG COLLEGE, y se encuentran protegidos por la legislación internacional y mexicana en materia de derechos de autor. Ninguna parte de esta página web podrá ser citada, copiada ni reproducida, en forma o medio alguno, sin el previo consentimiento por escrito de AG COLLEGE.

 Manual de Inducción  Preguntas Frecuentes  Contacto  Ayuda

Ingresa los datos que te solicita e inmediatamente recibirás un **correo electrónico** con la información necesaria para **acceder** a tu Campus Digital.

Recuerda que los **datos para ingresar** a tu Campus Digital son proporcionados por tu asesor educativo al momento de concluir tu inscripción o vía correo electrónico al finalizar tu curso propedéutico

En caso de no haber recibido la liga electrónica, usuario y contraseña, podrás comunicarte mediante llamada o correo.

PASO 3

Tan pronto te encuentres dentro de tu Campus Digital, verás **tu página de inicio** como se muestra a continuación:



HORARIOS DE ATENCIÓN (HORA PACÍFICO)

Teléfonos de Atención:
800 849 7056
667 712 2619

Lunes a viernes:
8:00 a.m. a 20:00 p.m.

Sábados y domingos:
10:00 a.m. a 14:00 p.m.

TIEMPO DEL CENTRO

con un Asesor de C.A.S.A.,
en donde con gusto te los
proporcionaremos y podremos resolver
cualquier duda que tengas acerca de
Maestría en Dirección de Negocios

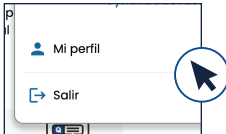

O si lo prefieres, puedes enviar la
solicitud al siguiente correo electrónico:

contacto@academiaglobal.mx

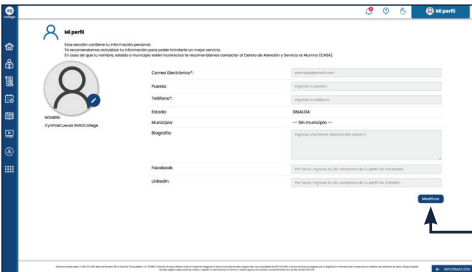
En donde con gusto te facilitaremos
la información. De igual forma podremos
resolver cualquier duda relacionada con
tu Campus Digital o tus cursos.

PASO 4

Una vez que hayas iniciado, descubrirás que los apartados de tu Campus Digital están organizados de forma **sencilla e intuitiva**. En la parte superior derecha de tu pantalla encontrarás el apartado **Mi perfil**; da clic en el botón.



Ahí encontrarás una **ficha de registro**, en la cual deberás ingresar tus datos personales. Te solicitamos de la manera más atenta siempre mantenerlos actualizados, ya que eso nos facilitará tener un contacto sin contratiempos, ni complicaciones y brindarte un mejor servicio. Recuerda dar **clic en el botón Guardar cambios** cada vez que ingreses algún dato nuevo.



CONOCE TU CAMPUS DIGITAL

Menú

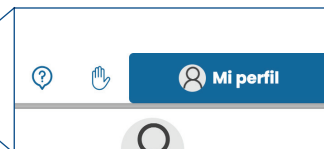
En la parte izquierda de tu pantalla encontrarás el **menú** de opciones, como se muestra a continuación, en la siguientes páginas encontrarás la nomenclatura.



Tus recursos



Cuenta



Aquí encontrarás una ficha de registro para tus datos personales, recuerda dar clic en el botón **Guardar cambios** cada vez que ingreses algún dato nuevo.

Información adicional para comprender mejor el uso de tu Campus Digital. Esta sección pretende apoyarte con la parte de la comunicación y contacto.



Submenú

Menú



Plan de Estudios

Es una sección en la cual podrás consultar los periodos, las materias que los componen, la información de cada curso y el botón para inscribirte a los mismos.



Cursos Activos

En este apartado encontrarás el material de estudio tanto en línea como descargable y visualizar las fechas de tutoría y las grabaciones de estas, así como presentar tus elementos de evaluación.



Calificaciones

Si deseas consultar tu avance, la calificación de cada elemento de evaluación y tu promedio general, debes dar clic en este botón.



Calendario

En este acceso está disponible el calendario escolar, en cual se indican las principales fechas del programa académico, tales como fechas de inicio y fin de cursos, periodos de recuperación e inicios y fines de cuatrimestre.



Biblioteca Virtual

Gran variedad de títulos y libros digitales que complementarán tu desarrollo y aprendizaje. Disponibles en todo momento.



Videos y Lecturas de interés

En esta sección podrás reforzar tus conocimientos, ya que contarás con material audiovisual de apoyo.



Consejería Estudiantil

En esta sección podrás contactarte con profesionales del área de la salud mental, con amplia experiencia en el ámbito educativo, los cuales te ayudarán proporcionándote estrategias relacionadas con: estrés y regulación emocional, gestión del tiempo, autocuidado, hábitos y motivación, para mejorar tus estrategias de estudio y lograr el alcance de tus metas.



Disruptor

Una plataforma proveedora de inteligencia profunda y analítica de datos de gran alcance.



Sala de Conversación

Mediante esta sección podrás establecer conversaciones con tus compañeros y tutores.



CONTACTO



INDUCCIÓN A PLATAFORMA



REGLAMENTO ESCOLAR



SERVICIOS ESCOLARES

← INFORMACIÓN

Información

Al darle clic al botón de Información podrás explorar un **Submenú** de opciones que son de gran utilidad.

Submenú



CONTACTO. En este apartado encontrarás los números telefónicos y los horarios de atención para que te puedas comunicar, en caso de que tengas alguna duda o inquietud.



INDUCCIÓN A LA PLATAFORMA. En este espacio estará disponible el presente manual, el de Formato APA y el de Actividades, Foros y Proyecto.



REGLAMENTO ESCOLAR. Cuando des clic en este botón podrás visualizar y descargar El Reglamento Escolar.



SERVICIOS ESCOLARES. Al darle clic a este apartado encontrarás los requisitos para solicitar la credencial de estudiante, el kárdex académico y las constancias de estudio.



Mi perfil

En la parte superior derecha encontrarás la siguiente información:



AYUDA.

Es una sección que te permite enviar cualquier inquietud o duda a nuestros asesores académicos, quienes te darán soporte a través de este medio de comunicación.



PREGUNTAS FRECUENTES.

Te sugerimos ingresar en esta sección cuando tengas alguna duda o inquietud, ya que son preguntas que generalmente hacen nuestros alumnos y te pueden orientar con las respuestas que se dan a cada una de estas.



NOTIFICACIONES.

Aquí te mostraremos las notificaciones que recibirás durante tu cursamiento.

Tus recursos

CLASES	MATERIAL EN LÍNEA	ACTIVIDADES DE APRENDIZAJE	EXÁMENES	EXÁMENES PRESENTADOS	MATERIAL DESCARGABLE	FOROS
				1 de 4		



Clases

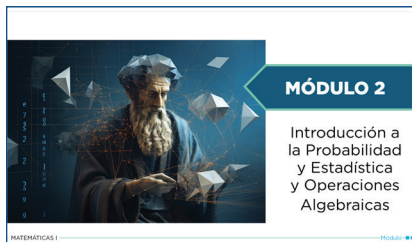
En el segmento Clases se encuentran los enlaces de las Sesiones próximas, así como las grabaciones de las clases pasadas. Recuerda que la asistencia es muy importante:



Material en Línea

Botón que te permitirá consultar tu material de estudio directamente en la página, por lo que debes tener conexión a internet.

El contenido aparece como se muestra en la siguiente imagen. Tienes la opción de avanzar o regresar con los botones **Anterior** y **Siguiente** para revisar el material las veces que sean necesarias.



Exámenes

Al terminar de estudiar el contenido de cada módulo y presentar el elemento de evaluación correspondiente, deberás ingresar a este apartado. Tu examen se mostrará como en la pantalla, deberás dar clic en la flecha para iniciarlo.


1



Al terminar el elemento de evaluación de cada módulo deberás ingresar a este apartado. Tu examen se mostrará como en la pantalla, deberás dar clic en la flecha para iniciar tu examen.




2



Posteriormente lee las instrucciones y debes darle clic en continuar para responder las preguntas de tu examen.



3



En cada pregunta selecciona la opción que consideres correcta, y da clic en el botón Responder. Continúa así sucesivamente hasta concluir el examen.



4



Una vez finalizado el examen, da clic en concluido para que tu examen quede guardado correctamente. Te recomendamos revisar tu calificación en la sección: Calificaciones.



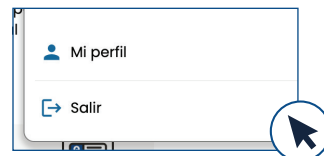
Actividades de Aprendizaje

Algunos cursos cuentan con elementos de aprendizaje que debes completar para reforzar tu conocimiento, las indicaciones las hallarás dentro del contenido del curso. Cuando así lo indique solo ingresa a este espacio para cargar la actividad que sea necesaria.

0 de 4

Exámenes Presentados

En esta columna visualiza el número de exámenes que deberás presentar por cada curso.



Finalmente, recuerda que cuando termines de estudiar, de navegar o utilizar tu Campus Digital, deberás **hacer clic en el botón Salir** que se encuentra en la sección Mi perfil para cerrar la sesión y evitar que cualquier otra persona haga un uso indebido con tu nombre de usuario y contraseña.



Material Descargable

Al dar clic en este botón podrás descargar e imprimir el material de cada módulo, o consultarlo sin conexión a internet desde tu móvil o computadora.



Foros

Aquí debes compartir tu opinión sobre el tema que se indique. los momentos de participación de los foros se indican dentro del material de estudio, cuando te sea requerido debes dirigirte a cada foro para poder avanzar en tu materia.